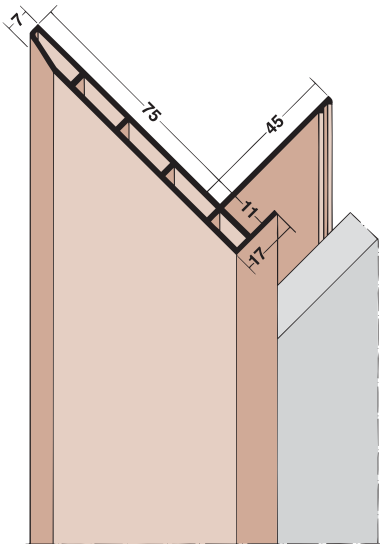
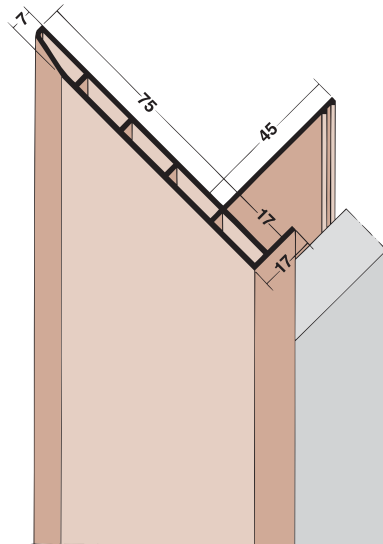


Anschlussprofile von Fassadenbekleidung zu Putzflächen

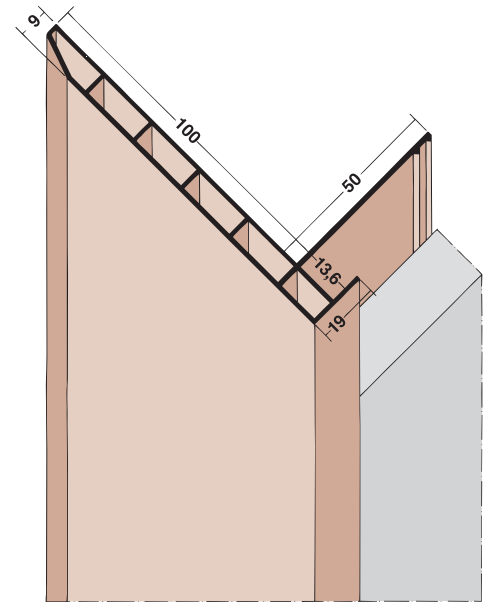




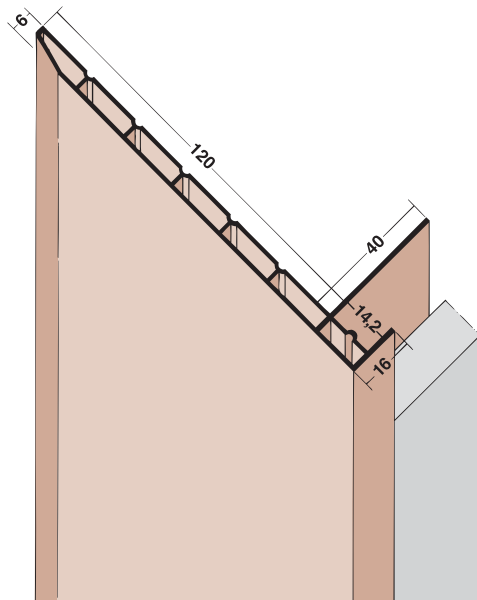
3627



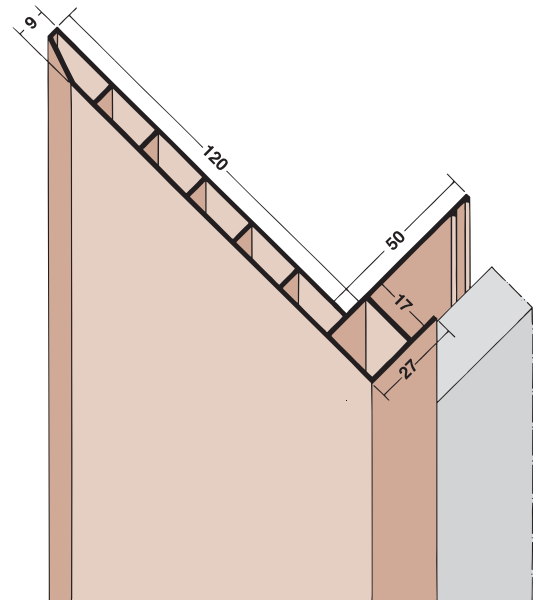
3628



3669



3667



3668

Zubehör für Anschlussprofile siehe Seite 8

Profil-Nr.	Produktgruppe	Längen in cm	Farb-Nr.	Verpackungseinheit	Werkstoff	Preis 100 lfm Euro
3627	3300	300	weiß 10	6 Stäbe	Hart-PVC	311,50
3628	3300	300	ziegelrot 33	6 Stäbe	Hart-PVC	332,50
3667	3300	300	braun 47	6 Stäbe	Hart-PVC	431,50
3668	3300	300	schwarz 90	6 Stäbe	Hart-PVC	443,50
3669	3300	300	schwarz 90	6 Stäbe	Hart-PVC	403,00

Bei Sonderfarben und weniger als ein Normalbund bitte § 2 der Verkaufsbedingungen beachten.

zuzüglich Mehrwertsteuer

Anschlussprofile mit Schnittkantenüberdeckung



Die Anschlussprofile finden ihre Verwendung z. B. beim Zusammentreffen von Fassadenbekleidungen zu Putzflächen. Die Anschlussprofile sind z. B. für vertikale Grundlattung und horizontale Traglattung mit dickeren Dämmschichten ausgelegt. Es kann mit diesen Profilen eine Fassadendicke bis ca. 130 mm abgedeckt werden. Die doppelwandige Ausbildung der Schenkel gewährleistet einen stabilen Anschluss.

Anwendung Aufsteck-h:

Das Aufsteck-h 3568 dient als Verbindungsstück für die Profilstöße. 70 cm werden bei den Profilhunden kostenlos mitgeliefert.

Anwendung Einsteck-Profile:

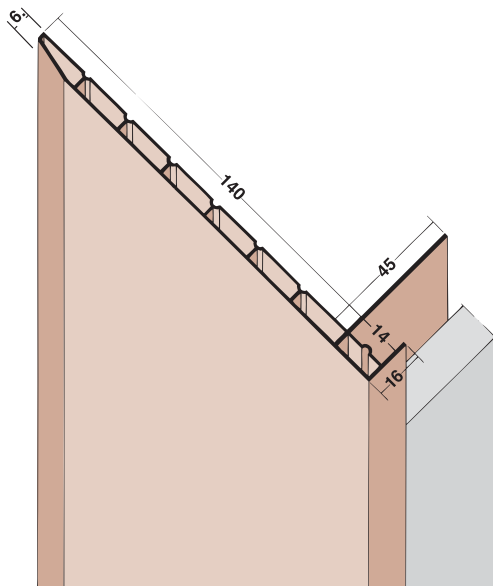
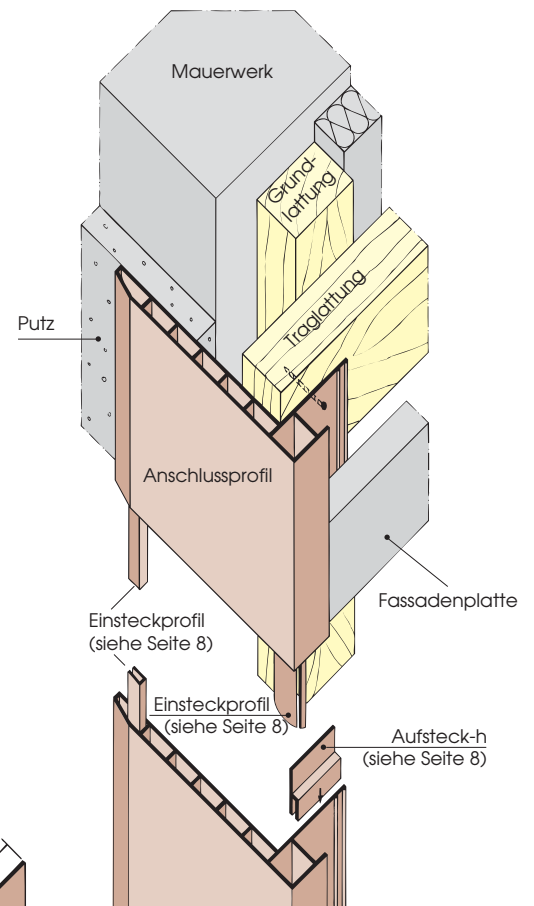
Die Einsteck-Profile gewährleisten eine saubere Verbindung an den Profilstößen. Die Einsteck-Profile

müssen für die entsprechenden Profile gesondert bestellt werden. Ein Schrägschnitt beim Ablängen erleichtert das Einstecken der Rohrabschnitte in das Kantenprofil.

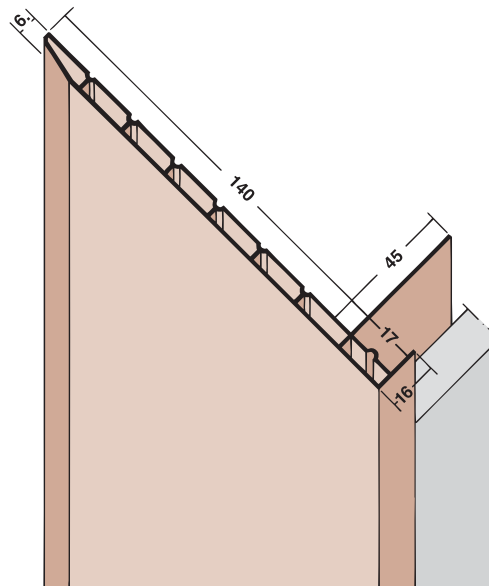
Bitte beachten:

Bei der Montage der Anschlussprofile ist der Längenausdehnungskoeffizient der PVC-Profile zu berücksichtigen. Er beträgt nach Leitz-Dilatometer $76 \times 10^{-6} \text{ K}^{-1}/\text{m}$. So ergibt sich z. B. bei einer Profillänge von 2,50 m und einer Temperaturdifferenz von 50° K eine Längenausdehnung von rund 9 mm. Diese bauphysikalisch nötige Ausdehnungsmöglichkeit ist bei der Montage der Profile sicherzustellen. Zweckmäßigerweise sollten die einzelnen Profillängen Stockwerkhöhe nicht überschreiten.

Einbaubeispiel



3665



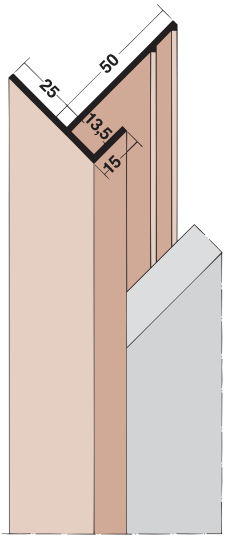
3666

Zubehör für Anschlussprofile siehe Seite 8

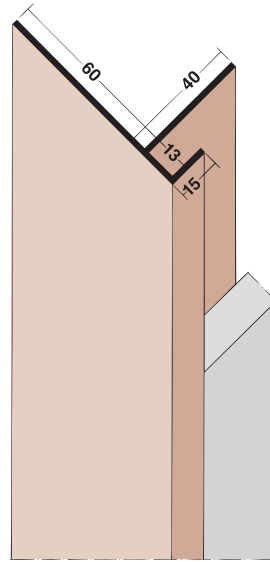
Profil-Nr.	Produktgruppe	Längen in cm	Farb-Nr.	Verpackungseinheit	Werkstoff	Preis 100 lfm Euro
3665	3300	300	weiß 10	6 Stäbe	Hart-PVC	454,50
3666	3300	300	ziegelrot 33	6 Stäbe	Hart-PVC	474,00
			braun 47			
			schwarz 90			

Bei Sonderfarben und weniger als ein Normalbund bitte § 2 der Verkaufsbedingungen beachten.

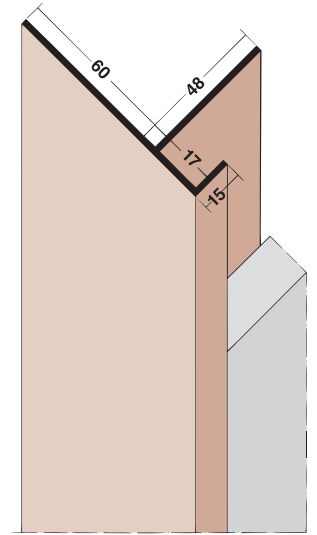
zuzüglich Mehrwertsteuer



3560

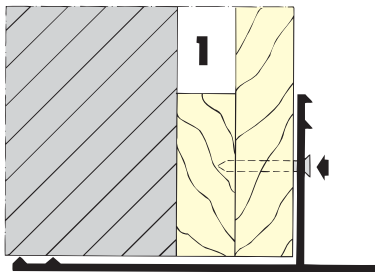


3561

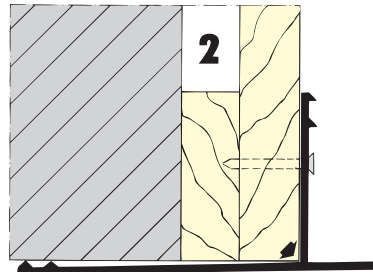


3562

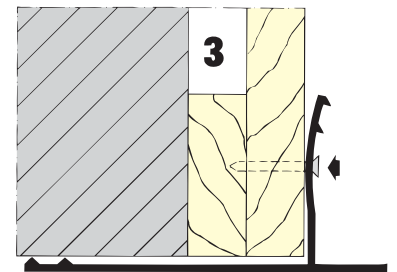
Die Anschlussprofile finden ihre Verwendung beim Zusammentreffen von z. B. Fassadenbekleidungen zu Putzflächen. Sie decken seitlich den Fassadenaufbau ab und stellen einen Anschluss zu vorhandenen Putzflächen her. Die Profile sind z. B. für vertikale Grundlattung und horizontale Traglattung ausgelegt. Der überstehende Schenkel bei den Profilen deckt die Plattenschnittkante ab.



RICHTIG



FALSCH



FALSCH

Montage

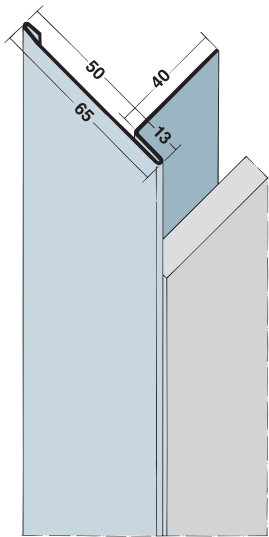
1. Leichtes Anlegen des Profiles an die Ecke und Nageln ohne Andruck. In diesem Fall drückt sich der genagelte Schenkel nicht nach innen und die Gefahr einer Verspannung ist ausgeschaltet.
2. Bei zu starkem Andrücken des Profiles an die Ecke entsteht eine Spannung an dem unbefestigten Teil des Profiles und das Profil beginnt sich dadurch zu wellen.
3. Wenn beim Annageln des Profiles der Nagel am Befestigungspunkt zu tief eingeschlagen wird, entsteht eine zu große Vorspannung. Das Profil beginnt sich bei Sonneneinstrahlung zu wellen.

Profil-Nr.	Produktgruppe	Längen in cm	Farb-Nr.	Verpackungseinheit	Werkstoff	Preis 100 lfm Euro
3560	3300	250, 300	weiß 10	10 Stäbe	Hart-PVC	189,50
3561	3300	250, 300	ziegelrot 33	10 Stäbe	Hart-PVC	287,50
3562	3300	250, 300	braun 47	10 Stäbe	Hart-PVC	301,50
			schwarz 90			

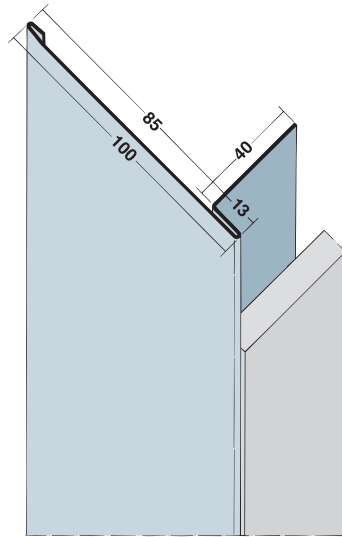
Bei Sonderfarben und weniger als ein Normalbund bitte § 2 der Verkaufsbedingungen beachten.

zuzüglich Mehrwertsteuer

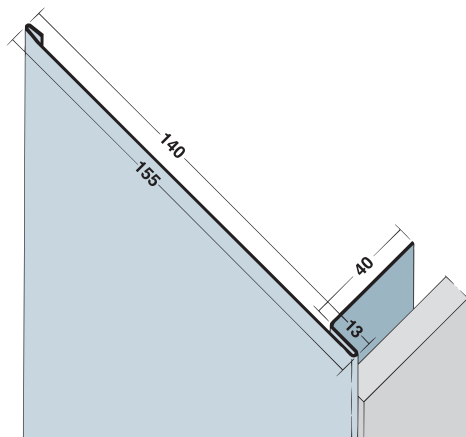
Anschlussprofile ohne Schnittkantenüberdeckung



9093 schwarz; 9081 natur



9094 schwarz; 9082 natur



9084 natur

Die Profile dienen zur Abgrenzung von Fassadenbekleidung zur Putzfläche.

Alle Alu-Profile können auf Wunsch farblich passend zu den Fassadenplatten pulverbeschichtet werden.

Profil-Nr.	Produktgruppe	Längen in cm	Farb-Nr.	Verpackungseinheit	Werkstoff	Preis 100 lfm Euro
9081	3320	250	natur	10 Stäbe	Aluminium	496,00
9082	3320	250	natur	10 Stäbe	Aluminium	550,00
9084	3320	250	natur	10 Stäbe	Aluminium	727,50
9093	3320	250	schwarz	10 Stäbe	Aluminium	600,00
9094	3320	250	schwarz	10 Stäbe	Aluminium	654,50

Bei Sonderfarben und weniger als ein Normalbund bitte § 2 der Verkaufsbedingungen beachten.
Pulverbeschichtete Aluminium-Profile auf Anfrage

zuzüglich Mehrwertsteuer